


UZINSIDER
ENGINEERING S.A.
Galați - România



"Laborator de caracterizare
a materialelor metalice"
Acreditat RENAR

Nr. 410 / 2475 / 17.06.2010



Către: BVB București – Piața RASDAQ
DIRECȚIA EMITENȚI
Bd. Carol I, nr. 34-36
București – Sector 2

Vă transmitem anexat „Raportul anual pentru exercițiul financiar 2009” pentru S.C. UZINSIDER Engineering S.A. Galați, conform Regulamentului C.N.V.M. nr. 1/2006 însoțit de Bilanțul Contabil; Contul de profit și pierdere; Date informative; Raportul de Gestiune și Raportul auditorilor independenți.

DIRECTOR GENERAL

ing. Sorin STROE



Sos. Smârdan nr.2, 800701 - GALATI
R.C.: J/17/69/1991 C.U.I.: RO 1632285

Tel.1: (004) 0236 449 016
Tel.2: (004) 0236 448 348

Fax1: (004) 0236 448 238
Fax2: (004) 0236 448 580

E-mail: office@uzineng.ro
uzineng@home.ro
research@uzineng.ro

Ftp: [ftp.uzineng.ro](ftp://ftp.uzineng.ro)

Web page: www.uzineng.ro
www.uzineng.home.ro

RAPORT ANUAL PENTRU EXERCITIUL FINANCIAR 2009

conform Regulamentului CNVM nr. 1 / 2006

Data raportului : 17.05.2010

Denumirea societatii: S.C. UZINSIDER ENGINEERING S.A.

Sediul social: Galati, str. Smardan nr. 2

Numarul de telefon/fax : 02.36.44.96.78 / 02.36.44.85.80

Codul unic de inregistrare la Oficiul Registrului Comertului : RO 1632285

Nr. de ordine in Registrul Comertului: J 17 / 69 / 1991

Piata pe care se tranzactioneaza valorile mobiliare: RASDAQ

Capital social subscris si varsat : 932.655 lei (ron)

Principalele caracteristici ale valorilor mobiliare :

Clasa, tipul, nr. valorilor mobiliare emise: 373.062 actiuni nominative cu valoarea nominala de 2,50 lei/actiune. Actiunile sunt in forma dematerializata.

Modificari in structura actionariatului in anul 2009.

La data de 31.12.2009, capitalul social este de 932.655 lei, reprezentand 373.062 actiuni cu valoarea nominala de 2,50 lei / actiune.

Structura capitalului social la 31.12.2009 este urmatoarea:

<i>Actionari</i>	Capital social lei	Nr.de actini	%
S.C. UZINSIDER S.A. Bucuresti	754.950	301.980	80,946
PERSOANE JURIDICE – din care :	200	80	0,021
* UZINSIDER GENERAL CONTRACTOR	200	80	0,021
PERSOANE FIZICE – din care :	177.505	71.002	19,033
* BABICI EMANUEL	67.943	27.177	7,285
* SAVU VICTORIA DANA	33.432	13.373	3,585
* ALTE PERSOANE FIZICE	76.130	30.452	8,163
TOTAL	932.655	373.062	100%

CAP.1 – Analiza activitatii societatii comerciale

1.1. (a) *Obiect de activitate :*

Elaborarea si comercializarea in tara si pentru export a lucrarilor de cercetare stiintifica, dezvoltare tehnologica si proiectare in domeniul produselor siderurgice plate si al acoperirilor metalice si nemetalice :

- tehnologii, procese si fluxuri de fabricatie a cocsului, aglomeratului, fontei, otelului si a produselor laminate plate si lungi ;
- tehnologii si instalatii de acoperiri metalice si nemetalice a produselor plate, tevilor si profilelor prin imersie, electrochimic sau prin procedee neconventionale ;
- linii de proces pentru laminate plate ;
- modernizari si optimizari de instalatii si procese siderurgice ;
- reparatii capitale si organizarea intretinerii pentru instalatii si utilaje siderurgice ;
- combaterea poluarii si protectia mediului in siderurgie.

(b) *Anul infiintarii societatii :* Conform HG. 26/1991 prin transformarea Institutului de Cercetari si Proiectari de Fabricatie pentru Produse Plate si Acoperiri Metalice Galati in societate comerciala .

(c) *Fuziuni sau reorganizari semnificative in timpul exercitiului financiar :*

Nu au fost fuziuni sau reorganizari in cursul exercitiului financiar .

(d) *Achizitii sau instrainari de active :*

Societatea a achizitionat in anul 2009 mijloace fixe de natura dotarilor fara montaj in valoare de 28.800 lei care reprezinta dotari specifice activitatii proprii – cum ar fi:

Camera de coroziune model ZYQ075 pentru departamentul cercetare - dezvoltare.

(e) *Schimbari intervenite in planul de afaceri al societatii :*

Nu au existat modificari esentiale in planul de afaceri al societatii .

1.2. (a) *Principalele grupe de servicii si activitati executate in anul 2009 :*

- activitatea de proiectare detalii de executie ;
- activitatea de cercetare stiintifica ;
- activitate de consulting pentru modernizari la SC. ARCELOR MITTAL
- activitati de export;

(b) *Piete de desfacere :*

S.C. UZINSIDER Engineering S.A. opereaza pe piata interna pentru agentii economici din segmentul industriei metalurgice : S.C.Arcelor Mittal S.A.

Galati, S.C. Promex S.A. Braila, S.C. Uzinsider S.A. Bucuresti, S.C. Galfinband S.A. Galati, I.P.A. Bucuresti , I.C.E.M. Bucuresti, S.C. Uzinsider General Contractor S.A. Bucuresti, Romplumb Baia Mare.

(c) Ponderea diferitelor categorii de servicii in totalul cifrei de afaceri :

Pentru anul 2009 au fost contractate si predate la beneficiari 260 lucrari in urmatoarea structura :

Structura cifrei de afaceri	lei	
	Valoarea	%
1. Venituri din activitatea de cercetare-dezvoltare tehnolog:	3.458.427	100.0
- investitii si modernizari, consulting pentru lucrarile de modernizari , asistenta tehnica	2.789.750	80.67
- expertize, studii de solutii	179.916	5.20
- fonduri speciale in cadrul programelor CEEEX, INOVARE, PLAN SECTORIAL	488.761	14.13
2. Venituri din alte activitati	-	-
TOTAL	3.458.427	100,0

(d) Principalii concurenti ai societatii comerciale :

Pe piata interna a serviciilor pentru acest gen de lucrari, principalele societati concurente sunt : S.C. ICEM S.A. Bucuresti , S.C. IPROLAM S.A. Bucuresti , S.C. IPROMET S.A. Bucuresti.

1.3. Principalii furnizori de materiale :

Principalii furnizori de materiale consumabile (hartie, ozalid, calc, consumabile pentru tehnica de calcul, combustibil, energie) sunt : S.C. SPARK S.R.L. Galati, S.C.NOVA MIXERA S.R.L. Galati, S.C. EUROCOM S.R.L. Galati, S.C.TEHNOUTIL S.A. Galati, S.C. CALC NET S.R.L. Galati.

1.4. Situatia concurentiala in domeniul de activitate al societatii comerciale :

Societatea reprezinta principalul furnizor de lucrari de cercetare – proiectare pentru S.C. ARCELOR MITTAL S.A. Galati.

In raport cu celelalte societati concurente beneficiaza de avantajul amplasarii in imediata apropiere a principalului beneficiar reusind sa rezolve simultan atat problemele de cercetare cat si cele de proiectare .

Societatea prevede mentinerea unei cote ridicate pe piata serviciilor ca urmare a realizarii unor servicii calitativ superioare la un tarif mai mic decat al concurentei. S.C. UZINSIDER ENGINEERING SA nu detine informatii privind ponderea pe piata a serviciilor proprii si a principalilor competitori .

1.5. Date despre personal:

Nunarul mediu de salariati in anul 2009 a fost 99 persoane. Acordul administratiei cu sindicatul salariatilor este cuprins in Contractul Colectiv de Munca pentru 2008-2009 inregistrat la Directia de Munca si Ocrotiri Sociale Galati. Circa 80% dintre salariati sunt membri de sindicat.

Structura personalului la 31.12.2009 este: - 85 personal cu studii superioare
 - 26 personal cu studii medii
 - 6 muncitori

Total 117 salariati

1.6. Factori care influenteaza lichiditatea societatii comparativ cu aceeași perioada a anului trecut:

Indicatori	2008	2009
1. Lichiditatea generala= <u>Active circulante</u> Datorii pe termen scurt	$\frac{2.800.329}{847.288} = 3,31$	$\frac{1.974.001}{1.405.279} = 1.40$
2. Lichiditate intermediara= <u>Active circulante – Stocuri</u> Datorii pe termen scurt	$\frac{2.571.645}{847.288} = 3,04$	$\frac{1.741.287}{1.405.279} = 1.24$

Din analiza celor doi indicatori rezulta ca societatea are capacitatea de decontare a datoriilor din surse proprii de finantare fara a apela la credite bancare.

1.7. Efectele cheltuielilor legate de capital, curente sau anticipate asupra situatiei financiare a societatii comparativ cu aceeași perioada a anului trecut:

Specificul activitatii societatii il constituie ponderea de cca. 65,52%, a cheltuielilor facute cu salariile, in totalul cheltuielilor de productie.

Societatea nu poate lucra cu credit – furnizor deoarece consumurile materiale sunt foarte mici. De asemenea a considerat riscanta angajarea unor credite atunci cand incasarile depind in proportie de peste 50% de un singur client acesta fiind S.C. MITTAL – STEEL S.A. Galati .

Structura cheltuielilor	2008	2009
Cheltuieli de productie, total	6.451.110	4.822.795
din care cheltuieli cu pesonalul	4.908.705	3.159.823
Cheltuieli de investitii	-	-

1.8. Alte influente asupra veniturilor din activitatea de baza:

Factorii principali care au o influenta negativa asupra veniturilor societatii sunt :

- inflatia;
- inchiderea unor capacitati de productie la clientii traditionali;
- blocajul financiar;
- schimbarea profilului de activitate al clientilor traditionali;
- riscul deprecierei inflationiste a creantelor, deoarece recuperarea valorii productiei vandute se face dupa un interval de 45 – 180 zile.

CAP.2 – Activele corporale ale societatii comerciale

2.1. Amplasarea si caracteristicile principalelor active corporale aflate in proprietatea societatii :

Toate activele din patrimoniul societatii sunt amplasate la sediul societatii.

La 31 decembrie 2009 existau urmatoarele grupe de mijloace fixe la valoarea de inventar :

Constructii	651.443 lei
Instalatii tehnologice si masini	1.165.997 lei
Alte instalatii, utilaje si mobilier	555.575 lei

2.2. Analiza gradului de uzura al activelor:

Structura mijloacelor fixe	Grad de uzura
Constructii	31,37 %
Instalatii tehnologice si masini	79,02 %
Alte imobilizari corporale	59,88 %

Gradul de uzura mediu pentru aceste active, este de 61,46 %

2.3. Probleme legate de dreptul de proprietate asupra activelor corporale:

Societatea are in proprietate toate activele inregistrate in contabilitate. Nu exista litigii legate de dreptul de proprietate.

CAP.3 – Piata valorilor mobiliare emise de societatea comerciala

3.1. Piata pe care se negociaza valorile mobiliare emise:

Piata RASDAQ

3.2. Numarul de actionari conform datelor furnizate de Registrul Roman al Actionarilor la aprobarea Bilantului contabil pe anul 2009:

627 actionari:

Actionar	% din capitalul social
S.C. UZINSIDER S.A. Bucuresti	80,946 %
PERSONE JURIDICE din care:	0,021 %
- Uzinsider General Contractor	0,021 %
PERSONE FIZICE din care:	19,033 %
- Babici Emanuel	7,285 %
- Savu Victoria Dana	3,585 %
- Alte persoane fizice	8,163 %
TOTAL	100,000 %

3.3. Valoarea dividendelor platite in ultimii trei ani:

	2007	2008	2009
Dividende repartizate (lei)	673.241	797.037	-
Dividende / nr. actiuni (lei)	1,805	2,140	-

CAP.4 – Conducerea societatii comerciale

In anul 2009 conducerea societatii a fost asigurata de UZINSIDER SA Bucuresti in calitate de administrator unic, care a desemnat administrator delegat in persoana domnului ing. Stroe Gabriel Sorin – Director General

Conducerea executiva a societatii :

Levcovici Dan – director executiv adjunct;

Teodor -nu exista un termen pentru a face parte din conducere ;
 - nu a fost numit director executiv ca urmare a unui acord, legatura de familie sau intelegere cu vreo persoana ;
 - nu este actionar al societatii .

Hurjui Victor -- director tehnic

CAP.5 – Situatia financiar contabila

Analiza situatiei economico – financiare pe perioada 2007 – 2009

(a) *Elemente de bilant*

Indicatori	lei		
	Anul 2007	Anul 2008	Anul 2009
I.ACTIVE imobilizate	1.061.281	1.173.268	1.020.053
din care cu pondere > 10%			
- Constructii	427.444	411.595	447.108
-Echipamente tehnologice	337.903	306.824	244.570
-Alte imobilizari corporale	114.624	311.633	222.872
II. Stocuri	226.840	228.684	232.714
III. ACTIVE circulante minus stocuri	2.237.802	2.571.645	1.741.286
din care cu pondere > 10%			
-Creante	1.580.775	1.451.757	1.322.154
-Disponibilitati	657.027	1.119.888	419.133
IV. Cheltuieli in avans	1.072	243	59
TOTAL ACTIV	3.526.995	3.973.840	2.994.112
Capitaluri proprii	2.733.112	3.122.909	1.585.684
Provizioane pentru riscuri si cheltuieli	163.861	1.075	1.075
Datorii pe o per.mai < sau > de un an	626.961	847.288	1.405.279
Venituri in avans (subventii pt.invest)	3.061	2.568	2.074
TOTAL PASIV	3.526.995	3.973.840	2.994.112

Din analiza elementelor patrimoniale din bilant rezulta urmasorii indicatori de

eficienta economica si financiara :

Indicatori	Anul 2007	Anul 2008	Anul 2009
1.Ponderea imobilizarilor in tot. active	30,1 %	29,52 %	34,07%
2.Numarul de rotatii al imobilizarilor	5,9 rotatii	6,5 rotatii	3,7 rotatii
3.Solvabilitatea patrimoniala	77,49 %	78,59 %	52,96 %
4.Viteza de rotatie a activ. circulante	141,3 rotatii	133,1 rotatii	189,9 rotatii
5.Viteza de rotatie a stocurilor	13,0 rotatii	10,9 rotatii	22,4 rotatii
6.Rata profitului	14,0 %	14,0 %	-
7.Rata rentabilitatii financiare	32,2 %	34,0 %	-

(b) Contul de profit si pierderi :

Indicatori	2007	2008	2009
			lei
I.Venituri din exploatare , din care :	6.266.775	7.572.275	3.916.225
- Vanzari marfuri	34.622	35.921	21.000
- Productia vanduta	6.246.826	7.540.550	3.720.300
- Venituri din subventii	-	-	-
- Venituri din productia imobilizata	14	-	-
- Alte venituri din exploatare	2.023	3.017	145.427
- Variatia stocurilor	-16.710	-7.213	29.498
II.Venituri financiare	46.666	156.143	162.608
III.Venituri extraordinare	-	-	-
A. VENITURI TOTALE	6.313.441	7.728.418	4.078.833
I.Cheltuieli de exploatare, din care :	5.264.055	6.451.110	4.822.795
- Cheltuieli privind marfuri	26.953	29.914	15.179
- Cheltuieli materiale	362.717	210.825	116.412
- Lucrari si servicii	815.475	1.010.507	1.099.171
- Impozite si taxe	39.369	68.292	63.055
- Cheltuieli cu personalul	3.841.438	4.908.705	3.159.823
- Amortizari	178.103	222.867	253.161
II.Cheltuieli financiare	912	35.033	40.254
III.Cheltuieli extraordinare	-	-	-
B. CHELTUIELI TOTALE	5.264.967	6.486.143	4.863.049
C.REZULTATUL BRUT	1.048.474	1.242.275	- 784.216

D. IMPOZIT PE PROFIT	101.969	179.238	7.333
E. <u>PROFITUL NET</u>	504.230	1.063.037	- 791.549
din care :			
-rezerva legala	-	-	-
-acoperirea pierderii contabile	-	-	-
-fd.de participare a salariatilor la profit	-	-	-
-dividende	673.241	797.037	-
-alte rezerve	208.000	266.000	-
-profit nerepartizat	-	-	-

CAP.6 Anexe

a) Contracte importante:

In cursul anului 2009 au fost contractate si predate la beneficiari 260 de lucrari.

Productia realizata de societate in anul 2009 a fost destinata urmatoarelor beneficiari :

Lucrari contractate cu Bugetul de stat

- fondul special in cadrul programelor CCX,

INOVARE si PLAN SECTORIAL 488.761 lei 14,13%

Contracte directe 2.969.666 lei 85.87%

In anul 2009 dintre proiectele mai importante predate au fost :

Arcelor Mittal Galati S.A.

 Expertizare conducte UAF si OLD1

 UAF. Modernizare F5 si asistenta tehnica

 UOR – OLD1 + TC1. Expertizare hala si poduri 300tf.

 UOR. Demontare si demolare OLD2

S.C. Termrom Galati

 Reabilitare statie de tratare apa potabila Budeasa

Directia pentru Sport jud. Galati

RK. Sala de atletism
Modernizare bazin olimpic
S.C. Dunarea Proiect Grup Galati. Ecoaqua Calarasi
Statie de tratare a apei potabile din Aglomerare Calarasi
S.C. Complex Energetic Turceni S.A.
Diferentiale TRAF0 110/6,3 KV trafo OBT 01 – 06

Departamentul de cercetare a avut sarcini decurgand din contracte la programele INOVARE, PLAN SECTORIAL, CEEEX, cuprinse in cadrul planului national de cercetare-dezvoltare coordonat de Ministerul Educatiei si Cercetarii, precum si contracte directe cu societati comerciale din Municipiul Galati.

Dintre lucrarile realizate enumeram:

Ctr. 10 – Noi tehnologii pentru cresterea duratei normate de utilizare a partilor componente ale utilajelor si agregatelor.

Ctr. 118 – Tehnologii noi, ecologice si economice pe baza de materiale compozite, pentru reconditionarea reperelor componente ale utilajelor siderurgice.

Ctr. 52 – O noua tehnologie de intensificare a topirii in cuptoarele electrice cu arc, prin inlocuirea combustibililor fosili cu combustibili curati, pe baza de hidrogen.

Ctr. 119 – Tehnologie noua de reciclare eficienta a pulberilor de oxizi de fier din LBR – Arcelor Mittal Galati, prin recuperare integrala a fierului metalic in conditii nepoluante.

Ctr. 142 – Tehnologii avansate si ecologice de realizare a materialelor de protectie pentru imbunatatirea rezistentei la coroziune.

b) Acte de demisie / demitere ale administratiei, conducerii executive si cenzorilor :

Comisia de cenzori a fost inlocuita cu Auditul financiar desemnat in conformitate cu Ordinul M.F.P. nr. 705 / 2003 privind completarea Ordinului M.F.P. nr. 94 / 2001.

c) Lista filialelor societatii si a societatilor controlate de aceasta :

Nu este cazul.


d) Lista persoanelor afiliate societatii comerciale :

Nu este cazul .

CAP.7 Semnaturi

DIRECTOR GENERAL

Ing. Stroe Gabriel Sorin



SEF BIROU FINANCIAR CONTABILITATE

Ec. Panait Georgeta

A handwritten signature in black ink, appearing to read "Georgeta", written below the name "Ec. Panait Georgeta".

Bifati numai daca este cazul : Mari Contribuabili care depun bilanțul la București
 Sucursala

Tip situatie financiara : BS

Entitatea | S C UZINSIDER ENGINEERING SA

Adresa

Judet: Galati Sector: Localitate: GALATI

Strada: SMARDAN Nr.: 2 Bloc: Scara: Ap.: Telefon: 0236449016

Numar din registrul comertului | J17/69/1991 Cod unic de inregistrare | 1632285

Forma de proprietate | 34--Societati comerciale pe actiuni

Activitatea preponderanta (cod si denumire clasa CAEN)

7219 Cercetare- dezvoltare în alte științe naturale și inginerie

BILANT prescurtat

Formular 10

la data de 31.12.2009

- lei -

Denumirea elementului	Nr. rd.	Sold la 01.01.2009	Sold la 31.12.2009
A	B	1	2
A. ACTIVE IMOBILIZATE			
I. IMOBILIZĂRI NECORPORALE (ct.201+203+205+2071+208+233+234-280-290-2933)	01	134.146	96.433
II. IMOBILIZĂRI CORPORALE(ct.211+212+213+214+231+232-281-291-2931)	02	1.030.052	914.550
III. IMOBILIZĂRI FINANCIARE (ct.261+263+265+267* - 296*)	03	9.070	9.070
ACTIVE IMOBILIZATE - TOTAL (rd. 01 + 02 + 03)	04	1.173.268	1.020.053
B. ACTIVE CIRCULANTE			
I. STOCURI (ct.301+302+303+/-308+331+332+341+345+346+/-348+351+354+356+357+358+361+/-368+371+/-378+381+/-388-391-392-393-394-395-396-397-398+4091-4428)	05	228.684	232.714
II. CREANȚE ²⁸⁾ (ct. 267* - 296* +4092+411+413+418+425+4282+431+437+4382+441+4424+4428+444+445+446+447+4482+451+453+456+4582+461+73-491-495-496+5187)	06	1.451.757	1.322.154
III. INVESTIȚII PE TERMEN SCURT(ct.501+505+506+508+5113+5114-591-595-596-598)	07	0	
IV. CASA ȘI CONTURI LA BĂNCI (ct. 5112 + 512 + 531 + 532 + 541 + 542)	08	1.119.888	419.133
ACTIVE CIRCULANTE - TOTAL (rd. 05 +06 + 07 + 08)	09	2.800.329	1.974.001
C. CHELTUIELI ÎN AVANS (ct. 471)	10	243	59
D. DATORII: SUMELE CARE TREBUIE PLĂTITE ÎNTR-O PERIOADĂ DE PÂNĂ LA UN AN (ct.161+162+166+167+168-169+269+401+403+404+405+408+419+421+423+424+426+427+4281+431+437+4381+441+4423+4428+444+446+447+4481+451+453+455+456+457+4581+462+473+509+5186+519)	11	847.288	1.405.279
E. ACTIVE CIRCULANTE NETE/DATORII CURENTE NETE (rd.09+10-11-18)	12	1.953.284	568.781
F. TOTAL ACTIVE MINUS DATORII CURENTE (rd.04+12)	13	3.126.552	1.588.834
G. DATORII:SUMELE CARE TREBUIE PLATITE INTR-O PERIOADA MAI MARE DE UN AN (ct.161+162+166+167+168-169+269+401+403+404+405+408+419+421+423+424+426+427+4281+431+437+4381+441+4423+4428+444+446+447+4481+451+453+455+456+457+4581+462+473+509+5186+519)	14	0	
H. PROVIZIOANE (ct. 151)	15	1.075	1.075
I. VENITURI IN AVANS (rd. 17+18), din care :	16	2.568	2.074

			F10 - pag. 2
Denumirea elementului	Nr. rd.	Sold la 01.01.2009	Sold la 31.12.2009
A	B	1	2
- subvenții pentru investiții (ct. 131 + 132 + 133 + 134 + 138)	17	2.568	2.074
- venituri înregistrate în avans (ct. 472)	18	0	
J. CAPITAL ȘI REZERVE			
I. CAPITAL (rd.20 +21+22), din care:	19	932.655	932.655
- Capital subscris vărsat (ct. 1012)	20	932.655	932.655
- Capital subscris nevărsat (ct. 1011)	21	0	
- Patrimoniul regiei (ct. 1015)	22	0	
II. PRIME DE CAPITAL (ct. 104)	23	0	
III. REZERVE DIN REEVALUARE (ct. 105)	24	75.442	126.804
IV. REZERVE (ct.106)	25	1.051.775	1.317.775
Acțiuni proprii (ct. 109)	26	0	
Câștiguri legate de instrumentele de capitaluri proprii (ct. 141)	27	0	
Pierderi legate de instrumentele de capitaluri proprii (ct. 149)	28	0	
V. PROFITUL SAU PIERDEREA REPORTAT(Ă)			
SOLD C (ct. 117)	29	0	
SOLD D (ct. 117)	30	0	
VI. PROFITUL SAU PIERDEREA EXERCIȚIULUI FINANCIAR			
SOLD C (ct. 121)	31	1.063.037	0
SOLD D (ct. 121)	32	0	791.549
Repartizarea profitului (ct. 129)	33	0	
CAPITALURI PROPRII - TOTAL (rd. 19+23+24+25-26+27-28+29-30+31-32-33)	34	3.122.909	1.585.685
Patrimoniul public (ct. 1016)	35	0	
CAPITALURI - TOTAL (rd. 34+35)	36	3.122.909	1.585.685

Suma de control F10 : 41011246 / 186671296

*) Conturi de repartizat după natura elementelor respective.

28) Sumele înscrise la acest rând și preluate din contul 267 reprezintă creanțele aferente contractelor de leasing financiar și altor contracte milate, precum și alte creanțe imobilizate, scadente într-o perioadă mai mică de 12 luni.

ADMINISTRATOR,

INTOCMIT,


Numele și prenumele

ING. STROE GABRIEL SORIN

Numele și prenumele

EC. PANAIT GEORGETA

Semnatura



Stampila unitatii

Semnatura

Calitatea

13--ALTA PERSOANA IMPUTERNICITA, POTRIVIT LEGII

Formular
VALIDAT

Nr.de inregistrare in organismul profesional:

CONTUL DE PROFIT SI PIERDERE

la data de 31.12.2009

Formular 20

- lei -

Denumirea indicatorilor	Nr. rd.	Exercitiul financiar 2008	Exercitiul financiar 2009
A	B	1	2
1. Cifra de afaceri netă (rd. 02 la 05)	01	7.576.471	3.741.300
Producția vândută (ct.701+702+703+704+705+706+708)	02	7.540.550	3.720.300
Venituri din vânzarea mărfurilor(ct. 707)	03	35.921	21.000
Venituri din dobânzi înregistrate de entitățile al căror obiect de activitate îl constituie leasingul (ct.766)	04	0	
Venituri din subvenții de exploatare aferente cifrei de afaceri nete (ct.7411)	05	0	
2. Variația stocurilor de produse finite și a producției în curs de execuție (ct.711)			
Sold C	06	0	29.498
Sold D	07	7.213	
3. Producția realizată de entitate pentru scopurile sale proprii și capitalizată (ct.721+ 722)	08	0	
4. Alte venituri din exploatare(ct.7417+758)	09	3.017	145.427
VENITURI DIN EXPLOATARE – TOTAL (rd. 01+06-07+08+09)	10	7.572.275	3.916.225
5. a) Cheltuieli cu materiile prime și materialele consumabile (ct.601+602-7412)	11	191.795	109.471
Alte cheltuieli materiale (ct.603+604+606+608)	12	49.767	6.941
b) Alte cheltuieli externe (cu energie și apă)(ct.605-7413)	13	73.437	112.766
c) Cheltuieli privind mărfurile (ct.607)	14	29.914	15.179
6. Cheltuieli cu personalul (rd. 16+17), din care:	15	4.908.705	3.159.823
a) Salarii și indemnizații (ct.641+642-7414)	16	3.892.824	2.459.463
b) Cheltuieli cu asigurările și protecția socială (ct.645-7415)	17	1.015.881	700.360
7.a) Ajustări de valoare privind imobilizările corporale și necorporale (rd. 19-20)	18	222.867	253.161
a.1) Cheltuieli (ct.6811+6813)	19	222.867	253.161
a.2) Venituri (ct.7813)	20	0	
b) Ajustări de valoare privind activele circulante (rd. 22-23)	21	46.144	589
b.1) Cheltuieli (ct.654+6814)	22	46.144	589
b.2) Venituri (ct.754+7814)	23	0	
8. Alte cheltuieli de exploatare (rd. 25 la 28)	24	1.091.267	1.164.865
8.1. Cheltuieli privind prestațiile externe (ct.611+612+613+614+621+622+623+624+625+626+627+628-7416)	25	1.010.507	1.099.171
8.2. Cheltuieli cu alte impozite, taxe și vărsăminte asimilate (ct.635)	26	68.292	63.055
8.3. Cheltuieli cu despăgubiri, donații și activele cedate (ct.658)	27	12.468	2.639
Cheltuieli privind dobânzile de refinanțare înregistrate de entitățile al căror obiect de activitate îl constituie leasingul (ct.666)	28	0	
Ajustări privind provizioanele (rd. 30-31)	29	-162.786	

Denumirea indicatorilor	Nr. rd.	Exercitiul financiar 2008	Exercitiul financiar 2009
A	B	1	2
- Cheltuieli (ct.6812)	30	0	
- Venituri (ct.7812)	31	162.786	
CHELTUIELI DE EXPLOATARE – TOTAL (rd. 11 la 15+18+21+24+29)	32	6.451.110	4.822.795
PROFITUL SAU PIERDEREA DIN EXPLOATARE:			
- Profit (rd. 10-32)	33	1.121.165	0
- Pierdere (rd. 32-10)	34	0	906.570
9. Venituri din interese de participare (ct.7611+7613)	35	0	
- din care, veniturile obținute de la entitățile afiliate	36	0	
10. Venituri din alte investiții și împrumuturi care fac parte din activele imobilizate (ct.763)	37	0	
- din care, veniturile obținute de la entitățile afiliate	38	0	
11. Venituri din dobânzi (ct.766)	39	23.081	29.674
- din care, veniturile obținute de la entitățile afiliate	40	0	
Alte venituri financiare (ct.762+764+765+767+768)	41	133.062	132.934
VENITURI FINANCIARE – TOTAL (rd. 35+37+39+41)	42	156.143	162.608
12. Ajustări de valoare privind imobilizările financiare și investițiile deținute ca active circulante (rd. 44-45)	43	0	
- Cheltuieli (ct.686)	44	0	
- Venituri (ct.786)	45	0	
13. Cheltuieli privind dobânzile (ct.666-7418)	46	0	
- din care, cheltuielile în relația cu entitățile afiliate	47	0	
Alte cheltuieli financiare (ct.663+664+665+667+668)	48	35.033	40.254
CHELTUIELI FINANCIARE – TOTAL (rd. 43+46+48)	49	35.033	40.254
PROFITUL SAU PIERDEREA FINANCIAR(Ă):			
- Profit (rd. 42-49)	50	121.110	122.354
- Pierdere (rd. 49-42)	51	0	0
14. PROFITUL SAU PIERDEREA CURENT(Ă):			
- Profit (rd. 10+42-32-49)	52	1.242.275	0
- Pierdere (rd. 32+49-10-42)	53	0	784.216
15. Venituri extraordinare (ct.771)	54	0	
16. Cheltuieli extraordinare (ct.671)	55	0	
17. PROFITUL SAU PIERDEREA DIN ACTIVITATEA EXTRAORDINARĂ:			
- Profit (rd. 54-55)	56	0	0
- Pierdere (rd. 55-54)	57	0	0
VENITURI TOTALE (rd. 10+42+54)	58	7.728.418	4.078.833
CHELTUIELI TOTALE (rd. 32+49+55)	59	6.486.143	4.863.049

Denumirea indicatorilor	Nr. rd.	Exercitiul financiar 2008	Exercitiul financiar 2009
A	B	1	2
PROFITUL SAU PIERDEREA BRUT(Ă):			
- Profit (rd. 58-59)	60	1.242.275	0
- Pierdere (rd. 59-58)	61	0	784.216
18. Impozitul pe profit (ct.691)	62	179.238	7.333
19. Alte impozite ne reprezentate la elementele de mai sus (ct.698)	63	0	
20. PROFITUL SAU PIERDEREA NET(Ă) A EXERCITIULUI FINANCIAR:			
- Profit (rd. 60-61-62-63)	64	1.063.037	0
- Pierdere (rd. 61+62+63-60)	65	0	791.549

Suma de control F20 : 100177071 / 186671296

ADMINISTRATOR,**INTOCMIT,**


Numele si prenumele

ING. STROE GABRIEL SORIN

Numele si prenumele

EC. PANAIT GEORGETA

Semnatura



Stampila unitatii

Semnatura

Calitatea

13--ALTA PERSOANA IMPUTERNICITA, POTRIVIT LEGII

Formular
VALIDAT

Nr.de inregistrare in organismul profesional:

DATE INFORMATIVE

F30 - pag. 1

Formular 30

la data de 31.12.2009

- lei -

I. Date privind rezultatul inregistrat	Nr. rd.	Nr.unitati		Sume
A	B	1	2	
Unitati care au inregistrat profit	01	0	0	
Unitati care au inregistrat pierdere	02	1	791.549	
II Date privind platile restante	Nr. rd.	Total, din care:	Pentru activitatea curenta	Pentru activitatea de investitii
A	B	1=2+3	2	3
Plati restante – total (rd.04+08+14 la 18+22), din care:	03	991.489	961.975	29.514
Furnizori restanți – total (rd. 05 la 07), din care:	04	203.714	174.200	29.514
- peste 30 de zile	05	203.714	174.200	29.514
- peste 90 de zile	06			
- peste 1 an	07			
Obligatii restante fata de bugetul asigurarilor sociale – total (rd.09 la 13), din care:	08			
- Contributii pentru asigurari sociale de stat datorate de angajatori, salariatii si alte persoane asimilate	09			
- Contributii pentru fondul asigurarilor sociale de sanatate	10			
- Contribuția pentru pensia suplimentară	11			
- Contributii pentru bugetul asigurarilor pentru somaj	12			
- Alte datorii sociale	13			
Obligatii restante fata de bugetele fondurilor speciale si alte fonduri	14			
Obligatii restante fata de alti creditori	15	787.775	787.775	
Impozite si taxe neplatite la termenul stabilit la bugetul de stat	16			
Impozite si taxe neplatite la termenul stabilit la bugetele locale	17			
Credite bancare nerambursate la scadenta – total (rd. 19 la 21), din care:	18			
- restante dupa 30 de zile	19			
- restante dupa 90 de zile	20			
- restante dupa 1 an	21			
Dobanzi restante	22			
III. Numar mediu de salariatii	Nr. rd.	31.12.2008		31.12.2009
A	B	1	2	
Numar mediu de salariatii	23	149	99	

IV. Plati de dobanzi si redevente	Nr. rd.	Sume (lei)	
A	B	1	
Venituri brute din dobanzi platite de persoanele juridice romane catre persoanele fizice nerezidente din statele membre ale Uniunii Europene, din care:	24		
- impozitul datorat la bugetul de stat	25		
Venituri brute din dobanzi platite de persoanele juridice romane catre persoane juridice afiliate*) nerezidente din statele membre ale Uniunii Europene, din care:	26		
- impozitul datorat la bugetul de stat	27		
Venituri din redevente platite de persoanele juridice romane catre persoane juridice afiliate *) nerezidente din statele membre ale Uniunii Europene, din care:	28		
- impozitul datorat la bugetul de stat	29		
V. Tichete de masa	Nr. rd.	Sume (lei)	
A	B	1	
Contravaloarea tichetelor de masa acordate salariatilor	30		
VI. Cheltuieli de inovare **)	Nr. rd.	31.12.2008	31.12. 2009
A	B	1	2
Cheltuieli de inovare **) – total (rd. 32 la 34), din care:	31		
- cheltuieli de inovare finalizate în cursul perioadei	32		
- cheltuieli de inovare în curs de finalizare în cursul perioadei	33		
- cheltuieli de inovare abandonate în cursul perioadei	34		
VII. Alte informații	Nr. rd.	31.12.2008	31.12. 2009
A	B	1	2
Imobilizări financiare, în sume brute (rd. 36 + 42), din care:	35	106.422	48.294
Acțiuni deținute la entitățile afiliate, interese de participare, alte titluri imobilizate și obligațiuni pe termen lung, în sume brute (rd. 37 la 41), din care:	36	9.070	9.070
- acțiuni cotate	37		
- acțiuni necotate	38	9.070	9.070
- părți sociale	39		
- obligațiuni	40		
- acțiuni emise de organisme de plasament colectiv (inclusiv de SIF-uri)	41		
Creanțe imobilizate, în sume brute (rd. 43 + 44), din care:	42	97.352	39.224
- creanțe imobilizate în lei și exprimate în lei, a caror decontare se face în funcție de cursul unei valute (din ct. 267)	43	97.352	39.224
- creanțe imobilizate în valută (din ct. 267)	44		
Creanțe comerciale, avansuri acordate furnizorilor și alte conturi asimilate, în sume brute (ct. 4092 + 411 + 413 + 418)	45	1.314.503	1.233.252
Creanțe în legătură cu personalul și conturi asimilate (ct. 425 + 4282)	46		
Creanțe în legătură cu bugetul asigurărilor sociale și bugetul statului (ct. 431 + 437 + 4382 + 441 + 4424 + 4428 + 444 + 445 + 446 + 447 + 4482)	47	39.659	54.481
Alte creanțe (ct. 451 + 453 + 456 + 4582 + 461 + 471 + 473)	48	243	19.340
Dobânzi de încasat (ct. 5187)	49		
Investiții pe termen scurt, în sume brute (ct. 501 + 505 + 506 + din ct.508) (rd. 51 la 55), din care:	50		

	Nr. rd.	31.12. 2008	31.12. 2009
A	B	1	2
- acțiuni cotate	51		
- acțiuni necotate	52		
- părți sociale	53		
- obligațiuni	54		
- acțiuni emise de organismele de plasament colectiv (inclusiv de SIF-uri)	55		
Alte valori de încasat (ct. 5113 + 5114)	56		7
Casa în lei și în valută (rd. 58 + 59), din care:	57	12.289	11.192
- în lei (ct. 5311)	58	4.079	2.853
- în valută (ct. 5314)	59	8.210	8.339
Conturi curente la bănci în lei și în valută (rd. 61 + 62), din care:	60	1.106.692	407.934
- în lei (ct. 5121)	61	460.097	33.709
- în valută (ct. 5124)	62	646.595	374.225
Alte conturi curente la bănci și acreditive (rd. 64 + 65), din care:	63		
- sume în curs de decontare, acreditive și alte valori de încasat, în lei (ct. 5112 + 5125 + 5411)	64		
- sume în curs de decontare și acreditive în valută (ct. 5125 + 5412)	65		
Datorii (rd. 67 + 70 + 73 + 76 + 79 + 82 + 83 + 86 la 90), din care:	66	847.288	1.405.279
- Împrumuturi din emisiuni de obligațiuni și dobânzile aferente, în sume brute (ct. 161 + 1681)(rd. 68 + 69), din care:	67		
- în lei	68		
- în valută	69		
- Credite bancare interne pe termen scurt și dobânzile aferente (ct. 5191 + 5192 + 5197 + din ct. 5198), (rd. 71 + 72), din care:	70		
- în lei	71		
- în valută	72		
- Credite bancare externe pe termen scurt și dobânzile aferente (ct. 5193 + 5194 + 5195 + din ct. 5198), (rd. 74 + 75), din care:	73		
- în lei	74		
- în valută	75		
- Credite bancare pe termen lung și dobânzile aferente (ct. 1621 + 1622 + 1627 + din ct. 1682) (rd. 77 + 78), din care:	76		
- în lei	77		
- în valută	78		
- Credite externe pe termen lung (ct. 1623 + 1624 + 1625 + din ct. 1682) (rd. 80 + 81), din care:	79		
- în lei	80		
- în valută	81		
- Credite de la trezoreria statului (ct. 1626 + din ct. 1682)	82		
- Alte împrumuturi și dobânzile aferente (ct. 166 + 167 + 1685 + 1686 + 1687) (rd. 84 + 85), din care:	83		
- în lei și exprimate în lei, a caror decontare se face în funcție de cursul unei valute	84		
- în valută	85		

	Nr. rd.	31.12.2008	31.12.2009
A	B	1	2
- Datorii comerciale, avansuri primite de la clienți și alte conturi asimilate, în sume brute (ct. 401 + 403 + 404 + 405 + 408 + 419)	86	208.498	274.862
- Datorii în legătură cu personalul și conturi asimilate (ct. 421 + 423 + 424 + 426 + 427 + 4281)	87	96.433	88.694
- Datorii în legătură cu bugetul asigurărilor sociale și bugetul statului (ct. 431 + 437 + 4381 + 441 + 4423 + 4428 + 444 + 446 + 447 + 4481)	88	268.399	253.948
- Alte datorii (ct. 451 + 453 + 455 + 456 + 457 + 4581 + 462 + 472 + 473 + 269 + 509)	89	273.958	787.775
- Dobânzi de plătit (ct. 5186)	90		
Capital subscris vărsat (ct. 1012)(rd. 92 la 94), din care:	91		
- acțiuni cotate	92		
- acțiuni necotate	93		
- părți sociale	94		
VIII. Informații privind cheltuielile cu colaboratorii	Nr. rd.	31.12.2008	31.12.2009
A	B	1	2
Cheltuieli cu colaboratorii (ct. 621)	95		

Suma de control F30: 15650006 / 186671296

*) Pentru statutul de „persoane juridice afiliate” se vor avea în vedere prevederile art. 7 pct. 21 din Legea nr. 571/2003 privind Codul fiscal, cu modificările și completările ulterioare.

**) Cheltuielile de inovare se determină potrivit Regulamentului (CE) nr.1450/ 2004 al Comisiei, publicat în Jurnalul Oficial al Uniunii Europene L 267/ 14.08.2004

ADMINISTRATOR,**INTOCMIT,**


Numele și prenumele

ING. STROE GABRIEL SORIN

Numele și prenumele

EC. PANAIT GEORGETA

Semnatura



Stampila unitatii

Semnatura

Calitatea

13--ALTA PERSOANA IMPUTERNICITA, POTRIVIT LEGII

Formular
VALIDAT

Nr.de inregistrare in organismul profesional:

SITUATIA ACTIVEI IMOBILIZATE

la data de 31.12.2009

Formular 40 (pag.1-2)

- lei -

Elemente de imobilizari	Nr. rd.	Valori brute				
		Sold initial	Cresteri	Reduceri		Sold final (col.5=1+2-3)
				Total	Din care: dezmembrari si casari	
A	B	1	2	3	4	5
Imobilizari necorporale						
Cheltuieli de constituire si cheltuieli de dezvoltare	01				X	
Alte imobilizari	02	582.390	19.783		X	602.173
Avansuri si imobilizari necorporale in curs	03				X	
TOTAL (rd. 01 la 03)	04	582.390	19.783		X	602.173
Imobilizari corporale						
Terenuri	05				X	
Constructii	06	576.839	74.604			651.443
Instalatii tehnice si masini	07	1.146.944	28.800	9.747	6.721	1.165.997
Alte instalatii , utilaje si mobilier	08	557.509		1.934		555.575
Avansuri si imobilizari corporale in curs	09				X	
TOTAL (rd. 05 la 09)	10	2.281.292	103.404	11.681	6.721	2.373.015
Imobilizari financiare	11	9.070			X	9.070
ACTIVE IMOBILIZATE - TOTAL (rd.04+10+11)	12	2.872.752	123.187	11.681	6.721	2.984.258

SITUATIA AMORTIZARII ACTIVEI IMOBILIZATE

- lei -

Elemente de imobilizari	Nr. rd.	Sold initial	Amortizare in cursul anului	Amortizare aferenta imobilizarilor scoase din evidenta	Amortizare la sfarsitul anului (col.9=6+7-8)
A	B	6	7	8	9
Imobilizari necorporale					
Cheltuieli de constituire si cheltuieli de dezvoltare	13				
Alte imobilizari	14	448.244	57.496		505.740
TOTAL (rd.13 +14)	15	448.244	57.496		505.740
Imobilizari corporale					
Terenuri	16				
Constructii	17	165.244	39.091		204.335
Instalatii tehnice si masini	18	840.120	91.054	9.747	921.427
Alte instalatii ,utilaje si mobilier	19	245.876	88.761	1.934	332.703
TOTAL (rd.16 la 19)	20	1.251.240	218.906	11.681	1.458.465
AMORTIZARI - TOTAL (rd.15 +20)	21	1.699.484	276.402	11.681	1.964.205

SITUATIA AJUSTARILOR PENTRU DEPRECIERE

- lei -

Elemente de imobilizari	Nr. rd.	Sold initial	Ajustari constituite in cursul anului	Ajustari reluate la venituri	Sold final (col. 13=10+11-12)
A	B	10	11	12	13
Imobilizari necorporale					
Cheltuieli de constituire si cheltuieli de dezvoltare	22				
Alte imobilizari	23				
Avansuri si imobilizari necorporale in curs	24				
TOTAL (rd.22 la 24)	25				
Imobilizari corporale					
Terenuri	26				
Constructii	27				
Instalatii tehnice si masini	28				
Alte instalatii, utilaje si mobilier	29				
Avansuri si imobilizari corporale in curs	30				
TOTAL (rd. 26 la 30)	31				
Imobilizari financiare	32				
AJUSTARI PENTRU DEPRECIERE - TOTAL (rd.25+31+32)	33				

Suma de control F40 : 29832973 / 186671296

ADMINISTRATOR,**INTOCMIT,**


Numele si prenumele

ING. STROE GABRIEL SORIN

Semnatura



Stampila unitatii



Numele si prenumele

EC. PANAIT GEORGETA

Semnatura



Calitatea

I3--ALTA PERSOANA IMPUTERNICITA. POTRIVIT LEGII

Nr.de inregistrare in organismul profesional:

Formular
VALIDAT

Vers.1.02

RAPORTUL Consiliului de Administratie
cu privire la bilanțul contabil încheiat la 31.12.2009

1. Datele de identificare ale societății:

Denumire:	- S.C. UZINSIDER ENGINEERING S.A.
Sediu:	- Galați, str. Smârdan nr.2
Cod unic de înregistrare:	- 1632285
Forma de proprietate:	- capital românesc 100% privat.

2. Administrarea societății

Societatea a fost administrată de Consiliul de Administratie S.C. UZINSIDER Eng. S.A. Galați .

3. Structura capitalului social

S.C. UZINSIDER S.A. București	301920 acțiuni	754.800 RON	80,93%
Actionari diversi	71142 acțiuni	177.855 RON	19,07%

4. Date de referință privind activitatea desfășurată în anul 2009

Conducerea societății a urmărit în permanentă îndeplinirea hotărârilor Adunării Generale a Acționarilor și ale Consiliului de Administratie privind:

- realizarea prevederilor din BVC;
- realizarea programului de investiții și dotări;
- adoptarea de măsuri pentru lărgirea segmentului de piață și îmbunătățirea calității documentațiilor tehnice.

Trimestrial, în ședințele Consiliului de Administratie s-a analizat stadiul realizării principalilor indicatori din bugetul de venituri și cheltuieli și modul de acoperire cu contracte a capacității de proiectare și cercetare.

În perioada care s-a încheiat, prevederile din bugetul de venituri și cheltuieli s-au realizat după cum urmează:

- lei -

INDICATORI	Prevederi BVC	Realizări	%
VENITURI TOTALE din care:	6.175.000	4.078.833	66.05
- Venituri din exploatare	6.175.000	3.916.225	63.42
- Venituri financiare	-	162.608	-
- Venituri extraordinare	-	-	-
CHELTUIELI TOTALE din care:	5.605.000	4.863.049	86.76
- Cheltuieli din exploatare	5.605.000	4.822.795	86.04
- Cheltuieli financiare	-	40.254	-
- Cheltuieli extraordinare	-	-	-
REZULTATUL BRUT AL EXERCITIULUI FINANCIAR	570.000	-784.216	-
Impozit pe profit	91.200	7.333	-
Profit net	478.800	-791.549	-

5. Activitatea de engineering

Activitatea de cercetare-dezvoltare a fost orientata în anul 2009 pe urmatoarele activitati:

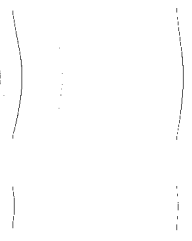
- evaluarea posibilitatilor pe care le are societatea de a completa si moderniza in mod oportun oferta de servicii in concordanta cu cererile pietei ;
- asigurarea unui grad mai mare de adaptabilitate la cererea clientilor;
- analiza potentialului societatii de a se mentine pe piata sub aspectul volumului de servicii executate, gradul de diversificare si nivelul calitativ al acestora;
- analiza modului de organizare interna a activitatii de engineering si a dotarii ei cu programe complexe de proiectare de tehnologii, metode de aplicare a proiectarii asistate de calculator.

Pentru anul 2009 au fost contractate si predate la beneficiari 260 lucrări în următoarea structură:

	<i>Valoare - lei -</i>	<i>Pondere %</i>
- Investiții și modernizări, consulting pentru lucrările de modernizări, asistență tehnică	2.789.750	80.67
- Expertize, studii de soluții	179.916	5.20
- Fonduri speciale în cadrul programelor INOVARE, PLAN SECTORIAL, CEE	488.761	14.13
TOTAL:	3.458.427	100,0

Rezultă că sursele de finanțare au fost:

- | | | |
|---|-----------|-------|
| ▪ fondul special în cadrul programelor INOVARE, PLAN SECTORIAL, CEE | 488.761 | 14.13 |
| ▪ contracte directe | 2.969.666 | 85.87 |



Dintre proiectele mai importante predate:

- **Arcelor Mittal Galati SA**
 - Expertizare conducte UAF si OLD1
 - UAF. Modernizare F5 si asistenta tehnica
 - UOR-OLD1 + TC1. Expertizare hala + poduri 300 tf
 - UOR. Demontare/Demolare OLD2
- **S C Termrom Galati**
 - Reabilitare statie de tratare apa potabila Budeasa
- **Directia pentru Sport jud. Galati**
 - RK. Sala de atletism
 - Modernizare bazin olimpic
- **S C Dunarea Proiect Grup Galati. Ecoaqua Calarasi**
 - Statia de tratare a apei potabile din Aglomerare Calarasi
- **S C Complex Energetic Turceni SA**
 - Diferentiale TRAFU 110/6.3KV trafo OBT 01-06

Departamentul de cercetare a avut sarcini decurgând din contracte la programele INOVARE, PLAN SECTORIAL, CEEX, cuprinse în cadrul planului național de cercetare-dezvoltare coordonat de Ministerul Educației și Cercetării, precum și contracte directe cu societăți comerciale din Galați.

Dintre lucrările realizate exemplificăm:

- **Ctr. 10** –Noi tehnologii pentru cresterea duratei normate de utilizare a partilor componente ale utilajelor si agregatelor
- **Ctr. 118** – Tehnologii noi, ecologice si economice pe baza de materiale compozite, pentru reconditionarea reperelor componente ale utilajelor siderurgice
- **Ctr. 52** –O noua tehnologie de intensificare a topirii in cuptoarele electrice cu arc, prin inlocuirea combustibililor fosili cu combustibili curati, pe baza de hidrogen.
- **Ctr. 119** – Tehnologie noua de reciclare eficienta a pulberilor de oxizi de fier din LBR – ARCELOR MITTAL Galati, prin recuperare integrala a fierului metalic in conditii nepoluante .
- **Ctr. 142** – Tehnologii avansate si ecologice de realizare a materialelor de protectie pentru imbunatatirea rezistentei la coroziune

6. Principalele aspecte legate de închiderea exercițiului financiar-contabil

Datele cuprinse în bilanțul anual reflectă situația patrimoniului societății cât și a rezultatelor obținute în cursul anului.

Lucrările de închidere a conturilor anuale au avut la bază efectuarea inventarierii tuturor elementelor patrimoniale conform Ordinului nr. 2861/2009 emis de Ministerul Finanțelor Publice.

Situațiile financiare aferente exercițiului încheiat la 31.12.2009 au fost întocmite în conformitate cu prevederile Legii contabilității nr. 82/1991 republicată art. 30 și Reglementările contabile aprobate prin Ordinul MFP nr. 1752/2005 pentru aprobarea reglementărilor contabile conforme cu directivele europene.

6.1. Activitatea de investiții

În anul 2009 au fost realizate următoarele investiții:

1. Imobilizări necorporale (licențe) din surse proprii :
 - licențe Windows vista business 18.267 lei
 - licența DOCLIB 37 1.516 lei
 2. Componenta imobilizărilor corporale achiziționate din surse de la buget atrase de activitatea de cercetare:
 - camera de coroziune model ZYQ075 28 800 lei
- Total investiții 48.583 lei

6.2. Provizioane

În anul 2009 societatea nu a intervenit în structura provizioanelor constituite în anii anteriori:

<i>Denumire provizion</i>	<i>Sold la 31.12.2008</i>	<i>Constituire provizion</i>	<i>Anulare (reluare la venituri)</i>	<i>Sold la 31.12.2008</i>
Provizioane pentru litigii	-	-	-	0
Provizioane pentru garanții acordate clienților	1.075	-	-	1.075
Alte provizioane pentru riscuri și cheltuieli		-	-	0
Total provizioane riscuri	1.075	-	-	1.075
Provizioane pentru depreciere creanțe clienți	24.143	-	-	24.143
TOTAL GENERAL PROVIZIOANE	25.218	-	-	25.218

6.3. Conturile de capitaluri

În anul 2009 nu au avut loc modificări la capitalul social.

6.4. Rezerve

În anul 2009 nu s-au efectuat prelevări la fondul de rezervă, societatea înregistrând pierdere în anul 2009 în suma brută de 784.216 lei.

6.5 În anul 2009 a fost efectuată reevaluarea construcțiilor, rezultând un plus la rezerva din reevaluare în valoare de 51.362 lei.

6.6. Contul de profit și pierdere reflectă rezultatul activității, toate veniturile și cheltuielile fiind aferente exercițiului financiar încheiat.

6.7. Active imobilizate

Activele imobilizate existente în sold la 31.12.2009 la valoarea rămasă sunt în suma de 1.020.053 lei și sunt defalcate în Bilant, formular 40, pag. 1.

Imobilizările financiare în sumă de 9.070 lei existente în sold la 31.12.2009, reprezintă acțiuni deținute în capitalul S.C. GALFINBAND S.A. Galați și nu au fost înregistrate modificări în structura și valoarea acestora.

Imobilizările corporale și necorporale achiziționate în 2009 în valoare de 48.583 lei reprezintă dotări specifice activității proprii cuprinse în lista de investiții aprobată de Adunarea Generală a Acționarilor și sunt prezentate detaliat în subcap. 6.1.

6.8. Stocuri

Stocurile la 31.12.2009, în valoare de 232.714 lei, reprezintă materiale consumabile necesare desfășurării activității curente în valoare de 18.848 lei, producție în curs de execuție în valoare de 193.000, obiecte de inventar 20.500 și mărfuri 375 lei.

6.9. Situația creanțelor

La data de 31.12.2009, creanțele societății sunt în valoare de 1.451.757 lei, din care:

creante comerciale, total	1.233.252 lei
din care:	
- clienți de încasat	1.201.969 lei
- garanții SIDEX	31.283 lei
alte creante	88.902 lei

Principalii clienți neîncasați la 31.12.2009 erau:

ArcelorMittal Galati S.A.	746.695 lei
UZINSIDER GENERAL CONTRACTOR Bucuresti	82.156 lei
KOKSOPROJECT Polonia	88.199 lei
Alții	316.202 lei

6.10. Datorii

Datoriile societății la 31.12.2009 sunt în valoare de 1.405.279 lei, reprezentând obligații curente, din care:

datorii comerciale	274.862 lei
datorii cu personalul	88.694 lei
datorii la bugetul de stat consolidat	253.916 lei
dividende	685.498 lei
creditori diverși	102.309 lei

6.11. Cheltuieli nedeductibile fiscal

Cheltuieli nedeductibile fiscal total,	26.565 lei
din care:	
Cheltuieli de protocol	5474 lei
Cheltuieli sociale (2% fond salarii)	4.667 lei
TVA neexigibilă	3075 lei
Alte cheltuieli nedeductibile fiscal	433 lei
Cheltuieli cu amenzi si penalitati	2.204 lei
Chelt cu combustibilul nedeductibile	10.712 lei

7. cheltuieli cu sponsorizarea nu au fost efectuate in anul 2009 .

8. Societatea a respectat O.M.F. 2861/2009 pentru organizarea si efectuarea inventarierii elementelor de activ si de pasiv.

Pierderea fiscala inregistrata de societate in anul 2009 de recuperat in anii viitori este de 757.651 lei.

Pierderea inregistrata de societate in anul 2009 este rezultatul diminuarii cu 50% a cifrei de afaceri fata de anul precedent ca urmare a influentei unor factori obiectivi si anume:

- suspendarea provizorie a derularii pentru exercitiul 2009 a unui numar de circa 40 de contracte in relatia cu Arcelor Mittal Galati in valoare totala de 1.294.075 lei.
- decalarea unor contracte in valoare totala de 744.891 lei, deoarece beneficiarii nu au asigurat conditiile pentru demararea lucrarilor de proiectare
- diminuarea valorii lucrarilor finantate de la bugetul de stat cu 300.000 lei fata de valoarea contractata initial


In timp ce veniturile au scazut cu 50%, cheltuielile au inregistrat o diminuare cu cu 25% comparativ cu anul precedent. A existat o preocupare continua a societatii pentru reducerea costurilor, insa nivelul ridicat al cheltuielilor fixe (amortizare, salarii etc.), nu a permis acest lucru.

Rezultatul inregistrat la 31.12.2009 este datorat in mare parte crizei economice care a afectat in aceeasi masura si partenerii de afaceri ai societatii noastre, atragand dupa sine suspendarea si decalarea contractelor.

În concluzie se supun aprobării A.G.A. următoarele situații financiare anuale:

- a) bilanțul contabil;
- b) contul de profit și pierdere;
- c) situația modificărilor capitalului propriu;
- d) situația fluxurilor de trezorerie;
- e) politici contabile și note explicative;
- f) raportul Consiliului de Administratie

DIRECTOR GENERAL
 Ing. Stroe Gabriel Sorin



SC UZINSIDER ENGINEERING SA
Nr. INTRARE
Nr. IESIRE
ziua luna anul

ACPMIP

AUDIT CONSULTING PMP SRL

Autorizatia Camerei Auditorilor Financiari din Romania: nr.136/22.01.2002

Sediul social: Str. Blaj, Nr.8, Bloc B10, Sc.2, Ap. 34 Galati

Cod unic de inregistrare : RO 14382644

Nr.Registrul Comertului : J17/19/2002

Telefon: 0722 461 776; 0722 256 685; 0766 712 711; 0766 712 142; 0236 415 708

e-mail: auditconsultingpmp@yahoo.com

RAPORTUL AUDITORILOR INDEPENDENȚI

CATRE PRESEDINTELE CONSILIULUI DE ADMINISTRATIE AL S.C. UZINSIDER ENGINEERING S.A. GALATI

- Am auditat prezentul bilanț contabil al S.C. UZINSIDER ENGINEERING S.A.GALATI („Societatea”) de la 31 decembrie 2009, precum și contul de profit și pierdere, fluxul de numerar și situația modificării capitalului propriu pentru exercitiul financiar încheiat la aceasta data precum și un sumar al politicilor contabile semnificative și alte note explicative întocmite conform reglementarilor legale.

Responsabilitatea conducerii pentru situațiile financiare

- Intocmirea situațiilor financiare intră în responsabilitatea conducerii Societații.

Aceasta responsabilitate include:

-proiectarea, implementarea și menținerea unui control intern adecvat pentru întocmirea și prezentarea fidelă a situațiilor financiare care să nu conțină denaturări semnificative datorate fraudei sau erorii

-selectarea și aplicarea politicilor contabile adecvate

-elaborarea unor estimări contabile rezonabile în circumstanțele date

Responsabilitatea auditorului

- Responsabilitatea noastră este de a exprima o opinie asupra acestor situații financiare pe baza auditului efectuat. Situațiile financiare anuale, s-au întocmit pe baza balanței de verificare

cu respectarea de catre entitate a cadrului aplicabil de raportare financiara si a reglementarilor nationale- OMFP 1752/2005, modificat si completat cu OMFP 2374/2007.

Noi am efectuat un audit statutar în conformitate cu Standardele Internationale de Audit (ISA), emise de IAASB (Consiliul pentru Standarde Internationale de Audit si Asigurare) adoptate de IFAC (Federatia Internationala a Contabililor). Aceste standarde cer ca noi sa planificăm și să efectuam auditul pentru a obține o asigurare rezonabilă, ca situatiile financiar contabile nu contin denaturari semnificative.

Auditul statutar include examinarea pe bază de teste a probelor care susțin valorile și prezentările de informații din situațiile financiare si de asemenea, evaluarea principiilor contabile, a estimărilor semnificative efectuate de catre conducere, precum și evaluarea prezentării generale a situației financiare. Credem că auditul nostru asigură o bază rezonabilă pentru opinia exprimată.

- Activele imobilizate ale societatii **UZINSIDER ENGINEERING S.A. GALATI** sunt înregistrate la data de 31 decembrie 2009 la valoarea ramasa de 1.020.053 lei. Această valoare rămasă a fost obținută prin amortizarea costului istoric pe durata de viață utilă estimată a activelor si rectificata cu diferentele din reevalure in conformitate cu HG 1553/2003.

Societatea a respectat O.M.F. 1753/22.11.2004, pentru organizarea si efectuarea inventarierii elementelor de activ si de pasiv, prin decizia nr. 61/2009.

- Va prezentam principalele elemente ale situatiilor financiare ale societatii **UZINSIDER ENGINEERING GALATI** la data de 31 decembrie 2009, comparativ cu exercitiul anterior:

<i>Elemente ale situatiilor financiare</i>	<i>2008</i>	<i>2009</i>
➤ <i>Cifra de afaceri neta</i>	<i>7.576.471</i>	<i>3.741.300</i>
➤ <i>Venituri totale</i>	<i>7.728.418</i>	<i>4.078.833</i>
➤ <i>Cheltuieli totale</i>	<i>6.486.143</i>	<i>4.863.049</i>
➤ <i>Profit brut</i>	<i>1.242.275</i>	-
➤ <i>Pierdere bruta</i>	-	<i>784.216</i>
➤ <i>Profit net</i>	<i>1.063.037</i>	-
➤ <i>Pierdere neta</i>	-	<i>791.549</i>
➤ <i>Capital propriu</i>	<i>3.122.909</i>	<i>1.585.685</i>
➤ <i>Total active imobilizate (brute)</i>	<i>2.872.752</i>	<i>2.984.258</i>

La sfarsitul exercitiului financiar al anului 2009, bilanțul contabil cuprinde datorii totale in valoare de 1.405.279 lei, ce trebuie platite intr-o perioada de un an si active circulante totale valoare de 1.322.154 lei

La finele anului 2009 Societatea a inregistrat o pierdere totala in valoare de 791.549 lei, care se datoreaza unor factori obiectivi cum ar fi: suspendarea si decalarea sau anularea unor contracte si in acelasi timp diminuarea valorii lucrarilor finantate de la bugetul statului. Aceasta situatie nefavorabila se inregistreaza in contextul crizei economice mondiale cu impact direct asupra lucrarilor de investitii si implicit a celor de cercetare si proiectare

Cu toate acestea, administratorul considera că societatea va putea să-și continue activitatea conform principiului continuității activității în viitorul anticipat și prin urmare situațiile financiare vor fi întocmite pe baza acestui principiu.

Despre provizioane

- La 31.12.2009, Societatea trebuia sa constituie provizioane pentru riscuri si cheltuieli de natura imobilizarilor financiare (garantii de buna executie la Arcelor Mittal Galati) in valoare de 31.283 lei. Neinregistrarea acestor cheltuieli conduce la denaturarea rezultatului financiar cu implicatiile fiscale ce deriva din aceasta operatiune. Nu au fost efectuate ajustari pentru garantii motivandu-se lipsa riscului de neincasare a acestor creante
- Cu privire la evaluarea stocurilor societății la 31 decembrie 2009, în conformitate cu IAS2 „Stocuri” societatea nu a constituit ajustari pentru deprecierea stocurilor fara miscare si cu miscare lenta (obiecte de inventar) in valoare totala de 20.500 lei

Opinia auditorului

- In opinia noastra cu exceptia paragrafului anterior situatiile financiare auditate prezinta in mod fidel sub toate aspectele semnificative pozitia financiara a Societatii, la data de 31.12.2009, a performantei financiare si a fluxurilor de trezorerie pentru anul incheiat, in conformitate cu Standardele Internationale de Contabilitate (IAS).

Alte responsabilitati de raportare

- Acest raport este adresat exclusiv actionarilor societatii .Auditul nostru a fost efectuat pentru a putea raporta actionarilor Societatii acele aspecte pe care trebuie sa le contina un raport de audit financiar in vederea informarii conducerii societatii si nu in alte scopuri.

In masura permisa de lege, nu acceptam si nu ne asumam responsabilitatea decat fata de Societate si de actionarii acesteia in ansamblu, pentru auditul nostru si pentru opinia formata
Raport asupra conformitatii raportului administratorului cu situatiile financiare

- In concordanta cu OMFP 1752/2005, articolul 263, punctul 2, auditorul financiar isi exprima o opinie referitoare la gradul de conformitate al raportului administratorului cu situatiile financiare anuale pentru exercitiul financiar auditat. Precizam ca am citit raportul administratorului si nu am identificat informatii financiare care sa fie in mod semnificativ in neconcordanta cu informatiile prezentate in situatiile financiare alaturate.

Mentionam ca Raportul administratorului nu face parte din situatiile financiare.

AUDIT CONSULTING PMP SRL	
Înregistrat la Camera Auditorilor Financiari din România cu autorizația Nr. 136/22.01.2002	Galați, 14.04.2010
Auditori:	
Natalia Popescu 	Viorica Marinescu 
